

L'emploi public en Champagne centrale

*Et dans le bassin de vie de Châlons-en-
Champagne et son agglomération*

SYNTHESE



AGENCE D'URBANISME
ET DE DEVELOPPEMENT DE LA COMMUNAUTE
AGGLOMERATION DE CHALONS-EN-CHAMPAGNE



Châlons-en-Champagne
Vitry-le-François
Ste-Ménéhould

DECEMBRE
2006

La Champagne centrale compte au 1^{er} janvier 2005, 24 600 personnes employées dans la sphère publique. Ce total comprend quatre profils d'emploi public : les agents de l'Etat, les personnels des collectivités territoriales, les personnels médicaux et hospitaliers, les personnels des autres établissements publics et assimilés (SNCF, France Telecom, ...).

NOMBRE D'EMPLOIS PUBLICS – TOUS TYPES D'EMPLOI CONFONDUS

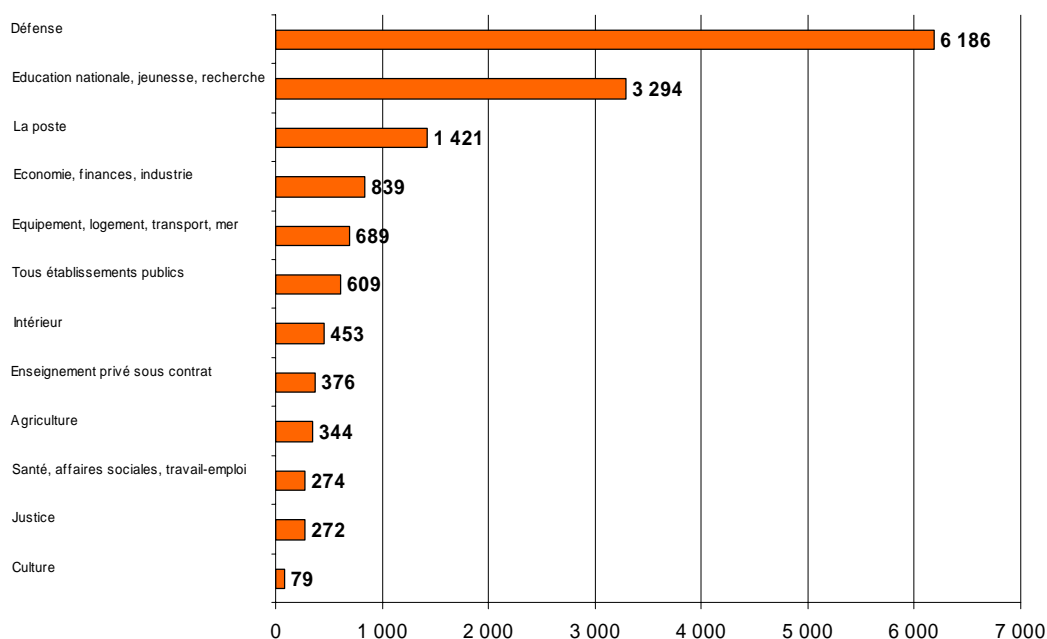
	Au 31/12/2000	Au 31/12/2002	Au 31/12/2004	Evolution 2004/2000
Arrondissement Châlons-en-Champagne	20 718	20 569	20 548	-0,8%
Arrondissement Vitry-le-François	3 158	3 136	3 077	-2,6%
Arrondissement Sainte-Ménehould	1 003	1 006	982	-2,1%
Champagne centrale	24 879	24 711	24 607	-1,1%

Sources : INSEE, DRASS Champagne-Ardenne, ASSEDIC, enquête CCIC

Les agents de l'Etat

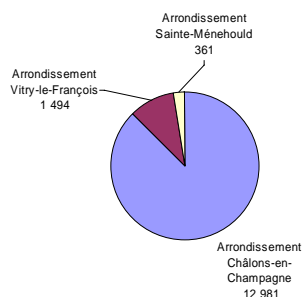
On comptabilise 14 836 agents au 31/12/2004. Le territoire est marqué par la présence de la Défense nationale (42 % du total des agents de l'Etat contre 13,4 % au plan national).

Avec 22 % des effectifs relevant du poste « éducation nationale, jeunesse, recherche », le territoire fait apparaître un poids plus faible de l'éducation nationale (39,2 % en France) expliqué principalement par la faible présence de l'enseignement supérieur.



Y compris les emplois aidés. Sources : fichier de paie des agents de l'Etat au 31/12/2004, INSEE ; effectifs au 01/09/2006, Délégation Militaire Départementale, Gendarmerie Châlons

Effectifs de la fonction publique de l'Etat et évolution



	Evolution 2000-2004
Arrondissement Châlons-en-Champagne	-4,6 %
Arrondissement Vitry-le-François	-4,5%
Arrondissement Sainte-Ménéhould	-4,7 %
Champagne centrale	-4,6 %

Y compris les emplois aidés. Sources : fichier de paie des agents de l'Etat au 31/12/2004, INSEE ; effectifs au 01/09/2006, Délégation Militaire Départementale, Gendarmerie Châlons

L'emploi dans la fonction publique de l'Etat recule entre la fin 2000 et la fin 2004 quelque soit l'arrondissement considéré. La Champagne centrale perd ainsi 720 postes. C'est plus particulièrement le Ministère de la Défense qui enregistre la baisse d'effectifs la plus importante entre 2000 et 2004 (-6,5 % soit 431 personnes en moins), suivi du Ministère de l'Education Nationale (-4,3 %, soit -150 postes). Cette évolution contraste avec celle relevée au plan national puisque le nombre d'agents de l'Etat progresse légèrement entre 2000 et 2002 (+1,6 %).

Les personnels des collectivités territoriales

La Champagne centrale compte 5 673 emplois dans les collectivités locales et leurs établissements. Les organismes communaux (qui comprennent également les centres communaux d'action sociale) représentent la moitié de ces postes.

Le Conseil Régional, le Conseil Général et leurs organismes associés représentent 1/3 de la fonction publique territoriale.

Comme pour les agents de l'Etat, les effectifs se concentrent dans l'arrondissement de Châlons-en-Champagne mais dans une moindre mesure (74,2 % de l'emploi des collectivités territoriales et des organismes associés). L'arrondissement de Vitry-le-François regroupe pour sa part 18,6 % des effectifs avec une part d'emplois communaux non négligeable (deux tiers du total de l'arrondissement). 7,2 % des emplois dans les collectivités territoriales et les autres organismes publics de Champagne centrale se localisent dans l'arrondissement de Sainte-Ménéhould.

L'évolution des effectifs des collectivités territoriales par service

Service	2000	2002	2004	Evolution 2000-2004
Organismes régionaux et départementaux	1 513	1 634	1 648	+8,9 %
Organismes communaux	3 124	2 884	2 898	-7,2 %
Dont <i>communes</i>	2 739	2 468	2 464	-10,0 %
Organismes intercommunaux	395	602	637	+61,3 %
Autres organismes publics	484	490	490	+1,2 %
Ensemble des services	5 516	5 610	5 673	+2,8 %
Part des contrats aidés				
- en Champagne centrale	Nc	8,3 %	4,0 %	
- en France	Nc	5,2 %	4,7 %	

Source : Enquête sur les personnels des Collectivités Territoriales et des Etablissements Publics Locaux au 31/12/2004, INSEE – y compris les contrats aidés

L'emploi dans les collectivités locales et des établissements publics locaux a progressé de 157 postes entre 2000 et 2004. Mais la situation est contrastée selon les arrondissements. S'il progresse nettement entre 2000 et 2004 dans l'arrondissement de Châlons-en-Champagne (+235 postes), il diminue dans l'arrondissement de Vitry-le-François (-61 postes) et dans celui de Sainte-Ménéhould (-17 postes) au cours de la période.

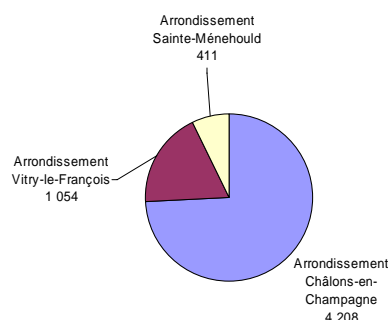
Le développement de l'intercommunalité s'est fait par redéploiement des emplois au niveau local.

On observe ainsi le développement accéléré de l'emploi dans les établissements publics de coopération intercommunale (+ 242 postes) alors que l'emploi dans les communes a diminué de 2000 à 2002 (- 275 postes) et s'est stabilisé depuis.

La progression des effectifs régionaux et départementaux est tangible avec 135 nouveaux postes créés entre 2000 et 2004.

A noter que le poids des contrats aidés dans l'emploi territorial s'est affaibli de moitié en Champagne centrale entre 2002 et 2004, se situant pour cette année là en deça du niveau national.

Nombre d'emplois dans les collectivités territoriales et évolution

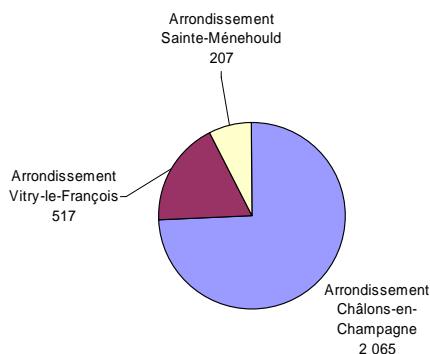


	Evolution 2000-2004
Arrondissement Châlons-en-Champagne	+5,9 %
Arrondissement Vitry-le-François	-5,5 %
Arrondissement Sainte-Ménéhould	-4,0 %
Champagne centrale	+2,8 %

Source : Enquête sur les personnels des Collectivités Territoriales et des Etablissements Publics Locaux au 31/12/2004, INSEE – y compris les contrats aidés

Les personnels médicaux et hospitaliers

Effectifs des personnels médicaux et hospitaliers et évolution



	Evolution 2004/2000
Arrondissement Châlons-en-Champagne	+12,3%
Arrondissement Vitry-le-François	+10,9%
Arrondissement Sainte-Ménéhould	+7,3%
Champagne centrale	+11,6%

Source : DRASS Champagne-Ardenne

Les effectifs des établissements publics du domaine de la santé sont croissants : 291 postes en plus entre 2000 et 2004. Cette croissance est plus forte dans les arrondissements de Châlons-en-Champagne (+ 226 postes) et Vitry-le-François (+ 51) que dans celui de Sainte-Ménéhould (+ 14).

Autres établissements publics et sociétés nationalisées

On recense 1309 emplois au niveau des autres établissements publics ou assimilés (France Telecom, la SNCF, Banque de France, OPAC, organismes consulaires). Ils sont presque tous localisés à Châlons-en-Champagne.

Poids de l'emploi public dans l'emploi total

	Nombre d'emplois publics	Nombre d'emplois salariés total*	Part de l'emploi public dans l'emploi total
Arrondissement Châlons-en-Champagne	20 548	42 551	48,3%
Arrondissement Vitry-le-François	3 077	12 573	24,5%
Arrondissement Sainte-Ménéhould	982	3 999	24,6%
Champagne centrale	24 607	59 123	41,6%

Sources : INSEE, DRASS Champagne-Ardenne, ASSEDIC, enquête CCIC

* Emplois salariés totaux = emploi agricole, emploi privé, emploi public

Les 24 600 emplois publics de Champagne centrale représentent 41,6 % de l'ensemble des emplois salariés. Cette part est encore plus élevée dans l'arrondissement de Châlons marqué par la présence de l'armée (6186 personnes) et disposant d'une ville à la fois Préfecture de Région et Préfecture de Département.

Le territoire fort de 24 600 personnes employées dans la sphère publique connaît néanmoins une baisse de 272 emplois entre 2000 et 2004. C'est plus particulièrement le nombre d'agents de l'Etat qui est en diminution : 720 postes en moins sur le territoire attribués au Ministère de la Défense (-431 postes) et à l'Education Nationale (-150). La hausse des effectifs s'avère plus forte dans la branche santé-sociale (+291 postes en 4 ans) qu'au plan des collectivités territoriales (+157 postes). Au niveau des arrondissements, les plus fortes baisses d'emplois publics sont enregistrées à Vitry-le-François et Sainte-Ménéhould mais les « volumes » sont faibles alors que l'arrondissement de Châlons-en-Champagne connaît une diminution de 170 postes entre 2000 et 2004.