


LES  
**CHIFFRES  
CLÉS**  
DE L'ÉCONOMIE  
**2011**





## Légende

- Liaisons autoroutières
- Projets autoroutiers
- Routes principales
- TGV Est
- Liaisons ferroviaires
- Préfectures
- Sous-Préfectures
- Gare de Champagne - Ardenne TGV
- Aérodrome
- Aéroport Paris-Vatry
- Port fluvial
- Terminal conteneurs

## Marne

Superficie totale : 8 162 km<sup>2</sup>, soit 31,9 % de l'espace régional  
 Superficie agricole utilisée : 556 960 ha  
 Superficie bois et forêts : 155 800 ha  
 Population totale : 565 547 habitants, soit 42,3 % de la population régionale  
 Densité : 69 habitants au km<sup>2</sup> (52 habitants au km<sup>2</sup> en région)

Sources : données 2009 Agreste, estimations localisées de la population au 01/01/2009 et RP 2008, INSEE



## Structure de la population

par âge et sexe

	Hommes	Femmes	Ensemble
0 - 24 ans	33,8 %	30,3 %	32,0 %
25 - 39 ans	20,2 %	18,9 %	19,5 %
40 - 59 ans	27,5 %	27,1 %	27,3 %
60 ans et plus	18,5 %	23,7 %	21,2 %
<b>Ensemble</b>	<b>273 927</b>	<b>291 620</b>	<b>565 547</b>

Source : estimations localisées de la population au 01/01/2009, INSEE

## Impôts et revenus

Nombre de foyers fiscaux	308 112
Revenu net annuel moyen par foyer fiscal non imposé	9 801 €
Nombre de foyers fiscaux imposés	173 073
Revenu net annuel moyen par foyer fiscal imposé	35 402 €
Impôt moyen par foyer fiscal imposé	2 658 €

Source : fichiers de l'impôt sur les revenus 2008 au 31/12/2009, DGI

## Principales agglomérations\* x

en nombre d'habitants

Reims	210 251
Châlons-en-Champagne	58 021
Epernay	31 572
Vitry-le-François	17 489
Fismes	5 330
Ay	5 318

\* Unités urbaines (zonage 1999)

Source : population municipale au 01/01/2008, INSEE



## Logements x

Résidences principales	246 643
Résidences secondaires	6 390
Logements vacants	19 371

Source : RP 2008 - exploitations principales, INSEE

### Etablissements (hors agriculture)

au 01/01/2011

Zone géographique	Nombre	Part en région
<b>Marne</b>	<b>19 867</b>	<b>43,8 %</b>
Champagne-Ardenne	45 351	100,0 %

Sources : fichiers consulaires des CCI et CMA

Activité	Nombre	Répartition
Industrie	2 075	10,4 %
Construction	3 560	17,9 %
Commerce	5 676	28,6 %
Transports-Services	8 556	43,1 %
<b>Ensemble</b>	<b>19 867</b>	<b>100,0 %</b>

Sources : fichiers consulaires des CCI et CMA


### Entreprises artisanales (avec et sans salarié)

au 01/01/2011

Activité	Nombre	Répartition
Alimentation	1 095	14,0 %
Production	1 126	14,4 %
<b>Bâtiment</b>	<b>3 186</b>	<b>40,8 %</b>
Transports-Services	2 404	30,8 %
<b>Ensemble</b>	<b>7 811</b>	<b>100,0 %</b>

Source : Chambre régionale de Métiers et de l'Artisanat





## Champagne

en 2009

	Marne	Champagne-Ardenne
Surface de production (en hectares)	22 107	33 077
Récolte (en équivalent bouteilles)	257 millions	352 millions
Expéditions totales* (en bouteilles)		293 millions
Exportations* (en bouteilles)		113 millions

\* Champagne-Ardenne, Aisne et Seine-et-Marne  
Source : CIVC

## Agriculture

en 2007


Exploitations  
(activité principale)

Marne  
(en nombre)

Champagne-Ardenne  
(en nombre)

Exploitations agricoles totales	13 290	24 093
- dont viticulture	9 047	10 988
- dont cultures	3 412	7 692
- dont élevage	454	4 594
- dont maraîchage, horticulture et fruits	377	819

Source : enquête sur la structure des exploitations agricoles 2007, Agreste



**Les 10 principaux employeurs industriels** (hors établissements publics et financiers)

Raison sociale	Ville principale	Activité	Effectif salarié
Moët Hennessy Champagne Services	Epernay	Champagne	2 107
Arcelor Mittal	Reims	Produits métallurgiques	844*
Champagne Céréales	Reims	Négoce de céréales	800
Albéa	Sainte-Ménehould	Emballages matières plastiques	649*
SMP Etirage	Vitry-le-François	Tubes aciers - équipements automobiles	637
Axon'Cable	Montmirail	Fils et câbles	622
Valéo Thermique Moteur	Reims	Equipements automobiles	585
Cristal Union	Bazancourt	Sucre	559*
EDF (Electricité de France)	Reims	Production et distribution d'électricité	540
Ti automotive Fuel Systems	Châlons-en-Champagne	Equipements automobiles	530

Source : CCIR Champagne-Ardenne, 2011

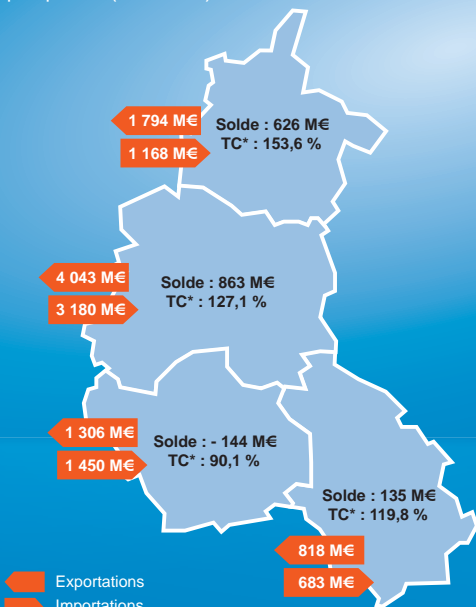
\* Effectif de l'année 2010


**Créations d'entreprises** en 2010 (en nombre)

Activité	Créations totales	dont auto-entrepreneurs
Industrie	211	116
Construction	544	350
Commerce	895	535
Hébergement et restauration	151	58
Immobilier et services aux entreprises	855	515
Transports	70	21
Autres services	1 239	856
<b>Ensemble</b>	<b>3 965</b>	<b>2 451</b>

Source : Répertoire des Entreprises et des Etablissements, INSEE

Commerce extérieur en 2010  
par département (en millions d'euros)



\* TC : taux de couverture

**Solde commercial : 1 479 millions d'euros**  
**Taux de couverture : 122,9 %**

Exportations en 2010

► 4 043 millions d'euros

Principaux produits exportés

Vins et champagne	41,4 %
Boissons alcoolisées distillées	10,5 %
Equipements pour automobiles	4,3 %
Préparations pharmaceutiques	4,1 %
Composants électroniques	2,7 %

Principaux pays clients

Royaume-Uni	13,0 %
Allemagne	11,6 %
Italie	11,0 %
Belgique	9,6 %
EUAN*	8,8 %

\* Etats-Unis d'Amérique du Nord

Importations en 2010

► 3 180 millions d'euros

Principaux produits importés

Préparations pharmaceutiques	31,9 %
Produits sidérurgiques de base	5,9 %
Boissons alcoolisées distillées	5,2 %
Jeux & jouets	3,3 %
Composants électroniques	2,9 %

Principaux pays fournisseurs

Allemagne	19,2 %
EUAN*	13,1 %
Suède	9,8 %
Belgique	9,1 %
Italie	9,0 %

\* Etats-Unis d'Amérique du Nord

Source : Direction régionale des Douanes

**Emploi total**

au 31/12/2008

Salarié et non salarié	Part de l'emploi salarié	Part de l'emploi marnais en région
248 993	90,5 %	46,4 %

Source : estimations d'emploi - données provisoires, INSEE

**Emploi total par grand secteur d'activité**

au 31/12/2008

Activité	Marne	Champagne-Ardenne
Agriculture	6,6 %	5,7 %
Industrie	14,9 %	18,3 %
Construction	6,1 %	6,5 %
Tertiaire	72,4 %	69,5 %
<b>Ensemble</b>	<b>248 993</b>	<b>536 445</b>

Source : estimations d'emploi - données provisoires, INSEE

**Taux de chômage et RSA**

au 1er trimestre 2011

	Marne	Champagne-Ardenne	France métropolitaine
Taux de chômage	8,5 %	9,4 %	9,2 %
Bénéficiaires du RSA*	6 611	20 704	

\* Nombre de bénéficiaires du Revenu de Solidarité Active (Socle non majoré) au 31/12/2010

Sources : données provisoires, INSEE, Conseils généraux

**Population active occupée par catégorie sociale**

en 2008 (de 15 à 64 ans)

Catégorie sociale	Marne	Champagne-Ardenne
Agriculteurs exploitants	4,3 %	3,9 %
Artisans, commerçants, chefs d'entreprise	4,8 %	5,2 %
Cadres, prof. intellectuelles supérieures	12,5 %	10,6 %
Professions intermédiaires	23,4 %	22,4 %
Employés	28,4 %	28,6 %
Ouvriers	26,6 %	29,3 %
<b>Ensemble</b>	<b>239 944</b>	<b>542 553</b>

Source : RP 2008 - exploitations complémentaires, INSEE

**Demandeurs d'emploi\***

au 1er trimestre 2011

	Hommes	Femmes	Ensemble
Moins de 25 ans	1 923	1 913	3 836
25 à 49 ans	7 452	6 896	14 348
50 ans et plus	2 189	1 994	4 183
<b>Ensemble</b>	<b>11 564</b>	<b>10 803</b>	<b>22 367</b>

\* DEFM catégorie A

Source : fichiers DARES - Pôle Emploi ; Traitement CVS : DIRECCTE - SESE

**Apprentissage** Effectifs en 2009-2010▶ **4 183 apprentis**

Sources : Académie de Reims, DRAAF

**Enseignement supérieur** Effectifs en 2009-2010

Classes préparatoires aux grandes écoles	1 026
Ecoles de commerce	4 127
Ingénieurs	821
Sections de techniciens supérieurs*	2 645
Universités	17 392

\* Formation initiale sous statut scolaire

Sources : Académie de Reims, DRAAF, Ministère de l'Enseignement supérieur et de la recherche, RMS

**Établissements de l'enseignement supérieur et de recherche en Champagne-Ardenne**▶ **18 établissements supérieurs publics** dont :

- 8 UFR
- 4 écoles d'ingénieurs

▶ **18 établissements supérieurs privés** dont :

- 10 écoles de commerce et de gestion
- 4 établissements d'enseignement artistique

**Brevets français** publiés en 2010▶ **130 brevets publiés en Champagne-Ardenne**  
▶ **dont 79 dans la Marne**

Source : INPI



## Principaux établissements d'enseignement supérieur et de recherche

**Arts et Métiers ParisTech**, Châlons-en-Champagne,  
**Centre d'excellence en biotechnologies blanches** (Ecole centrale Paris), Pomacle-Bazancourt,  
**Centre d'Enseignement Supérieur et de Recherche AgroParisTech**, Reims-Pomacle,  
**CNAM** (Conservatoire National des Arts et Métiers), Reims,  
**ENSAC** (Ecole Nationale Supérieure des Arts du Cirque), Châlons-en-Champagne,  
**ESAD** (Ecole Supérieure d'Art et de Design), Reims,  
**ESIReims** (Ecole Supérieure d'Ingénieurs), Reims,  
**IHEGGAT** (Institut des Hautes Etudes du Goût, de la Gastronomie et des Arts de la Table), Reims,  
**IPI** (Institut supérieur de Promotion Industrielle), Châlons-en-Champagne,  
**ITII Champagne-Ardenne** (Institut des Techniques d'Ingénieur de l'Industrie), Reims,  
**IUFM** (Institut Universitaire de Formation des Maîtres - URCA), Châlons-en-Champagne et Reims,  
**IUT** (Institut Universitaire Technologique - URCA), Reims,  
**RMS** (Reims Management School), Reims et Paris,  
**Sciences Po**, Reims,  
**SUPINFO** (Ecole supérieure d'informatique), Reims,  
**URCA** (Université de Reims Champagne-Ardenne), Châlons-en-Champagne et Reims.

## Principaux centres de recherche

**ARD** (Agro industrie Recherches et Développements), Pomacle,  
**AstraZeneca**, fabrication de médicaments et recherche pharmaceutique, Reims,  
**Boehringer Ingelheim France**, fabrication de médicaments et recherche pharmaceutique, Reims,  
**Centre d'excellence en biotechnologies blanches** (Ecole centrale Paris), Pomacle-Bazancourt,  
**Centre d'Enseignement Supérieur et de Recherche AgroParisTech**, Reims-Pomacle,  
**CERA** (Centre d'Etude et de Recherche pour l'Automobile), Reims,  
**CIVC** (Comité Interprofessionnel du Vin de Champagne), Epernay,  
**CNRS** (Centre National de la Recherche Scientifique), Reims,  
**INRA** (Institut National de la Recherche Agronomique), Reims,  
**INRAP** (Institut National des Recherches Archéologiques Préventives), Châlons-en-Champagne,  
**INSERM** (Institut National de la Santé et de la Recherche Médicale), Reims,  
**Institut Godinot** (Centre régional de lutte contre le cancer), Reims,  
**ITV** (Institut Technique de la Vigne et du Vin), Epernay,  
**Materialia** Pôle de compétitivité matériaux, Lorraine Champagne-Ardenne,  
**PEM-CEA** (Polygone d'Expérimentation de Moronvilliers), Pontfaverger,  
**Pôle IAR** Pôle de compétitivité à vocation mondiale (Industries et Agro-Ressources), Champagne-Ardenne Picardie.

## Hébergement

au 01/01/2010

	Nombre d'hôtels classés	dont 3 étoiles ou plus	Nombre de chambres classées	dont 3 étoiles ou plus
Hôtels	112	35	4 000	1 627
	Nombre de terrains	dont 3 & 4 étoiles	Nombre d'emplacements	dont 3 & 4 étoiles
Campings	21	5	1 883	806

Source : Observatoire Régional du Tourisme

## Equipement

2 000 km de sentiers de randonnées et 95 boucles,

41 centres équestres,

10 terrains de golfs (golfs, golf indoor, swing-golf et mini-golfs),

200 km de canaux et 17 haltes et relais nautiques.

Source : Comité Départemental du Tourisme, 2011

## Hébergement

Chambres d'hôtes  
et Tourisme vert\*

Gîtes de groupes	4
Gîtes d'enfants	1
Chambres d'hôtes	111

\* hors gîtes ruraux

Sources : clévacances.fr, Gîtes de France, 2011

## Fréquentation

en nombre de visiteurs

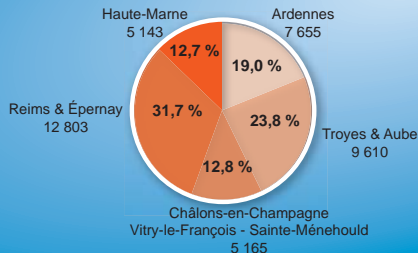
Cathédrale de Reims	1 500 000
Lac du Der	1 200 000
Marché de Noël de Reims	1 140 000
Visites de caves	520 650
Les Faux de Verzy	200 000
Basilique Saint-Remi	150 000
Palais du Tau	53 222

Sources : Comité Départemental du Tourisme Marne et Haute-Marne, 2011



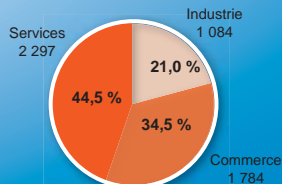
► 40 376 entreprises ressortissantes des Chambres de commerce et d'industrie de Champagne-Ardenne

Source : CCI de Champagne-Ardenne, 2011



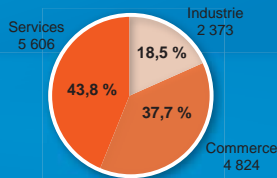
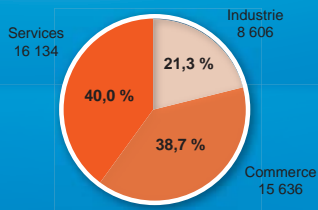
► 5 165 entreprises ressortissantes de la Chambre de commerce et d'industrie de Châlons-en-Champagne, Vitry-le-François, Sainte-Ménéhould

Source : CCI de Châlons-en-Champagne, 2011



► 12 803 entreprises ressortissantes de la Chambre de commerce et d'industrie de Reims et d'Épernay

Source : CCI de Reims et d'Épernay, 2011



CHAMPAGNE-  
ARDENNE

CCIR Champagne-Ardenne  
10 rue de Chastillon - BP 537  
51011 Châlons-en-Champagne cedex  
tél : 03 26 69 33 40 - fax : 03 29 69 33 69  
courriel : ccir@champagne-ardenne.cci.fr  
www.champagne-ardenne.cci.fr



CCI de Châlons-en-Champagne,  
Vitry-le-François, Sainte-Ménéhould  
2 rue de Chastillon - BP 533  
51010 Châlons-en-Champagne cedex  
tél : 03 26 21 11 33 - fax : 03 26 68 47 07  
courriel : contact@chalonsenchampagne.cci.fr  
www.chalonsenchampagne.cci.fr



CCI de Reims et d'Épernay  
Espace Relation Clients  
5 rue des Marmouzets - BP 2511  
51070 Reims cedex  
tél : 03 26 50 66 88 - fax : 03 26 50 66 67  
courriel : info@reims.cci.fr  
www.reims.cci.fr